

1. strana - náhled hotového výrobku



2. strana - kombinace výsekové linky a tisku včetně spadávky

Qprinter.cz

telefon: +420 271 962 328
mobil: +420 725 438 777
mail: qprinter@qp.cz

qp.cz, s.r.o. • www.qprinter.cz
Pod Šancemi 444/1 • 190 00 Praha 9

tisk
s úsměvem

The business card features a black header with the company name 'Qprinter.cz' in white. Below this, contact details are listed in black text on a light beige background. To the right, the word 'tisk' is written in large black letters, with 's úsměvem' written below it in a smaller, black, sans-serif font. A colorful graphic of overlapping curved shapes in pink, red, yellow, green, and blue is positioned at the bottom right. The entire card is framed by a thin blue border and a red horizontal bar at the bottom.

3. strana - data pro samotný tisk se spadávkou a značkami pro výsek

Qprinter.cz

telefon: +420 271 962 328

mobil: +420 725 438 777

mail: qprinter@qp.cz

qp.cz, s.r.o. • www.qprinter.cz


Pod Šancemi 444/1 • 190 00 Praha 9

tisk

s úsměvem



4. strana - data pro samotný výsek a značkami pro výsek



Popis stránek dokumentu

1. strana - náhled hotového výrobku.

Vhodné pro jasnou představu, jaký je požadován výsledek.

2. strana - kombinace výsekové linky a tisku včetně spadávky.

Vhodné pro jasnou představu umístění výseku k tiskovému obrazu.

3. strana - data pro samotný tisk se spadávkou (3 mm).

**Podklad nutný pro samotný tisk kvalitě odpovídající tiskovému PDF.
dle: <http://qprinter.cz/info/tiskove-pdf>**

Umístění černých teček 5 mm v r ohu podkladu,
vzdálených 5 mm od výsledného formátu.

• je technickou značkou pro pasování výseku k obrazu.

Profesionální grafik umístí • v stejné pozici jak na straně pro tisk,
tak na straně s výsekovou linkou dle náhledu strana 3. a 4.


Nepřítomnost • není chybou zpracování podkladu pro výrobu.


4. strana - data pro samotný výsek.


Podklad nutný pro samotný výsek.

Umístění • viz. popis strany 3.

V případě požadavku kombinace více možností výseku v jednom kroku používejte:

 100%M (purpurovou) pro naříznutí. Nejčastěji u samolepek, kdy je naříznuta pouze horní část samolepky, ale není proříznut nosný podklad. Samolepky jsou dodány v archu, nebo pásech.

 100%C (azurovou) pro proříznutí celkového materiálu - klasický tvarový výsek. Výsledkem jsou samostatné kusy.

 zelená = 100%C (azurová) + 100%Y (žlutá) pro rylování materiálu - linka pro ohyb u stojánků, krabiček atd.

Pokud z důvodu grafiky není možno použít uvedené barvy je nutno k zadání připsat jaká barva linky má mít jaký výsledek.

Přesnost výseku vzhledem k použité technologii:

- Digitální suchý tisk s deskovým ořezem do 0,5 mm
- Digitální mokrá tisk na PVC s přímým ořezem z role
 - šíře do 100 cm do 1,0 mm
 - šíře do 135 cm do 1,5 mm
 - šíře do 162 cm do 2,0 mm
- Laser od 1 do 3 mm
- Fréza od 2 do 5 mm